

Hinox CARE KIT

SCHEDA TECNICA OPERATIVA



Hinox CARE KIT, è kit in salvietta, specifico per lo sgrassaggio, la disossidazione e la protezione e finitura dell'acciaio inox. **Elimina e previene ossidazioni su superfici in acciaio inox.**

HINOX CARE KIT è stato sviluppato per la pulizia e la manutenzione delle superfici in acciaio inox della serie 300 (specificatamente AISI 304 e 316), indicato per ogni tipo di settore e di finitura (satinato, lucido, sabbiato, fiorettato, ecc...).

Può essere usato sulla ferramenta per infissi e su qualsiasi superficie in acciaio inox della serie 300.

HÌNOX CARE KIT contiene:

- ✓ Hì DX POWER: salviette disossidanti
- ✓ Hì DX NEUTRAL: salviette neutralizzanti
- ✓ Hì FS₁: liquido finitore
- ✓ Guanti
- ✓ Panno Microfibra

N.B : prima dell'utilizzo leggere attentamente Sez. 8 della scheda di sicurezza



MODALITA' DI IMPIEGO

✓ MANUTENZIONE e RIPRISTINO

(In presenza di ossidazione o sporco eccessivo)

1. Indossare **sempre** i guanti protettivi in dotazione.
2. Conservare il tappo per richiudere il prodotto nel caso in cui non venga utilizzato per lunghi periodi.




3. Utilizzare la prima salvietta **Hì DX POWER** strofinandola in modo uniforme sulla superficie da trattare (**fase di decapaggio**). Attendere 5-10 minuti.

***Nota:** Per un miglior risultato ripassare con la stessa salvietta la zona su cui si è lasciato agire il prodotto prima di passare al punto successivo.*


4. Strofinare in modo uniforme la superficie con la salvietta **Hì DX NEUTRAL** dove precedentemente è stata utilizzata la salvietta **Hì DX POWER** (**fase di neutralizzazione**).

***Nota:** Dopo il neutralizzante si consiglia il passaggio di un panno inumidito con acqua pulita.*



PRIMA


DOPO



PRIMA

DOPO

5. Distribuire sulla superficie in acciaio inox trattata, il prodotto liquido **Hì FS1** utilizzando l'apposito panno in dotazione (**fase di rifinitura/protezione**).
Lasciare asciugare all'aria senza strofinare.



SUPERFICIE RIFINTA

✓ **MANTENIMENTO ORDINARIO**


(Pulizia e protezione da utilizzare con frequenza trimestrale)

1. Indossare **sempre** i guanti protettivi in dotazione.



2. Distribuire sulla superficie in acciaio inox trattata, il prodotto liquido **Hì FS1** utilizzando l'apposito panno in dotazione (**fase di rifinitura/protezione**)

Lasciare asciugare all'aria senza strofinare.



SUPERFICIE RIFINTA

NOTA IMPORTANTE

In presenza di corrosione profonda, il trattamento non può garantire una corretta protezione/ risoluzione del problema. In questo caso si rende necessario un trattamento meccanico volto ad appianare la superficie.

AVVERTENZE DI CONSERVAZIONE E SMALTIMENTO



Si raccomanda di conservare il kit, con i contenitori ben chiusi, in un luogo al riparo da fonti di calore o da luce diretta del sole, per evitare fenomeni di essiccazione.

Se il prodotto è perfettamente sigillato, la sua durata può essere di circa 2 anni.



Non disperdere nell'ambiente. La raccolta differenziata aiuta la natura.

Confezione	Barattolo	Salviette
<i>Secco non riciclabile</i>	<i>Plastica</i>	<i>Rifiuto speciale</i>